



УТВЕРЖДАЮ:



заведующий МДОУ «Детский сад № 55»

Румянцева О.В.

САМООБСЛЕДОВАНИЕ  
МДОУ «Детский сад № 55» за  
2021 год

№ п/п	Показатели	Единица измерения
<b>1.</b>	<b>Образовательная деятельность</b>	
1.1	Общая численность воспитанников, осваивающих образовательную программу дошкольного образования, в том числе:	448 человека
1.1.1	В режиме полного дня (8 - 12 часов)	444 человека
1.1.2	В режиме кратковременного пребывания (3 - 5 часов)	4 человека
1.1.3	В семейной дошкольной группе	-
1.1.4	В форме семейного образования с психолого-педагогическим сопровождением на базе дошкольной образовательной организации	-
1.2	Общая численность воспитанников в возрасте до 3 лет	46 человек
1.3	Общая численность воспитанников в возрасте от 3 до 8 лет	402 человека
1.4	Численность/удельный вес численности воспитанников в общей численности воспитанников, получающих услуги присмотра и ухода:	448 человек/ <b>100%</b>
1.4.1	В режиме полного дня (8 - 12 часов)	444 человека/ <b>99%</b>
1.4.2	В режиме продленного дня (12 - 14 часов)	-
1.4.3	В режиме круглосуточного пребывания	-
1.5	Численность/удельный вес численности воспитанников с ограниченными возможностями здоровья в общей численности воспитанников, получающих услуги:	55 человек/ <b>12%</b>
1.5.1	По коррекции недостатков в физическом и (или) психическом развитии	0

1.5.2	По освоению образовательной программы дошкольного образования	55 человек/ <b>12%</b>
1.5.3	По присмотру и уходу	55

		человека/ <b>12%</b>
1.6	Средний показатель пропущенных дней при посещении дошкольной образовательной организации по болезни на одного воспитанника	10 дней
1.7	Общая численность педагогических работников, в том числе:	47 человек
1.7.1	Численность/удельный вес численности педагогических работников, имеющих высшее образование	28 человек/ <b>60%</b>
1.7.2	Численность/удельный вес численности педагогических работников, имеющих высшее образование педагогической направленности (профиля)	28 человек/ <b>60%</b>
1.7.3	Численность/удельный вес численности педагогических работников, имеющих среднее профессиональное образование	19 человек/ <b>40%</b>
1.7.4	Численность/удельный вес численности педагогических работников, имеющих среднее профессиональное образование педагогической направленности (профиля)	19 человек/ <b>40%</b>
1.8	Численность/удельный вес численности педагогических работников, которым по результатам аттестации присвоена квалификационная категория, в общей численности педагогических работников, в том числе:	33 человек/ <b>70%</b>
1.8.1	Высшая	7 человек/ <b>15%</b>
1.8.2	Первая	26 человек/ <b>55%</b>
1.9	Численность/удельный вес численности педагогических работников в общей численности педагогических работников, педагогический стаж работы которых составляет:	16 человек
1.9.1	До 5 лет	6 человек/ <b>13%</b>
1.9.2	Свыше 30 лет	10 человек/ <b>21%</b>
1.10	Численность/удельный вес численности педагогических работников в общей численности педагогических работников в возрасте до 30 лет	10 человек/ <b>21%</b>
1.11	Численность/удельный вес численности педагогических работников в общей численности педагогических работников в возрасте от 55 лет	5 человек/ <b>11%</b>

1.12	Численность/удельный вес численности педагогических и административно-хозяйственных работников, прошедших за последние 5 лет повышение квалификации/профессиональную переподготовку по профилю педагогической деятельности или иной осуществляемой в образовательной организации деятельности, в общей численности педагогических и административно-хозяйственных работников	42человека/ <b>89%</b>
1.13	Численность/удельный вес численности педагогических и административно-хозяйственных работников, прошедших повышение квалификации по применению в образовательном процессе федеральных государственных образовательных стандартов в общей численности педагогических и административно-хозяйственных работников	47человек/ <b>100%</b>
1.14	Соотношение "педагогический работник/воспитанник" в дошкольной образовательной организации	1 человек/ 10 человек
1.15	Наличие в образовательной организации следующих педагогических работников:	
1.15. 1	Музыкального руководителя	да
1.15. 2	Инструктор по физической культуре	да
1.15. 3	Учитель-логопед	да
1.15. 4	Логопеда	-
1.15. 5	Учителя-дефектолога	нет
1.15. 6	Педагога-психолога	да
<b>2</b>	<b>Инфраструктура</b>	
2.1	Общая площадь помещений, в которых осуществляется образовательная деятельность, в расчете на одного воспитанника	4,4 кв. м
2.2	Площадь помещений для организации дополнительных видов деятельности воспитанников	259,3 кв. м
2.3	Наличие физкультурного зала	да
2.4	Наличие музыкального зала	да
2.5	Наличие прогулочных площадок, обеспечивающих физическую активность и разнообразную игровую деятельность воспитанников на прогулке	да

## **Анализ данных самообследования МДОУ «Детский сад №55»**

*Полное наименование в соответствии с уставом:* муниципальное дошкольное образовательное учреждение «Детский сад № 55»

*Сокращенное наименование:* МДОУ «Детский сад №55»

*Организационно-правовая форма в соответствии с уставом:* образовательное учреждение.

*Учредитель:* департамент образования мэрии города Ярославля

*Юридический адрес:* 150018 г. Ярославль: *первый корпус:* ул. 1-

*Приречная,* дом 19-а.

*второй корпус:* ул. 1905 года, дом 11.

*Результаты лицензирования и аккредитации в соответствии с документами, подтверждающими статус МДОУ:* Лицензия на осуществление образовательной деятельности № 141/15 от 09.107.2015г.

*государственная аккредитация:* 21.05.2008год № 01-1961.

*Лицензия на осуществление медицинской деятельности № ЛО-76-01-001584 от 06.07.2015г*

*Телефон:* 8(4852) 54-39-45

*Руководитель:* Румянцева Ольга Владимировна

*Режим работы детского сада:* понедельник – пятница: с 7.00 до 19.00. (длительность пребывания детей – 12 часов). Суббота, воскресенье: выходной день.

*В учреждении функционируют 17 возрастных групп, в том числе 4 группы комбинированной направленности и 1 группа компенсирующей направленности.*

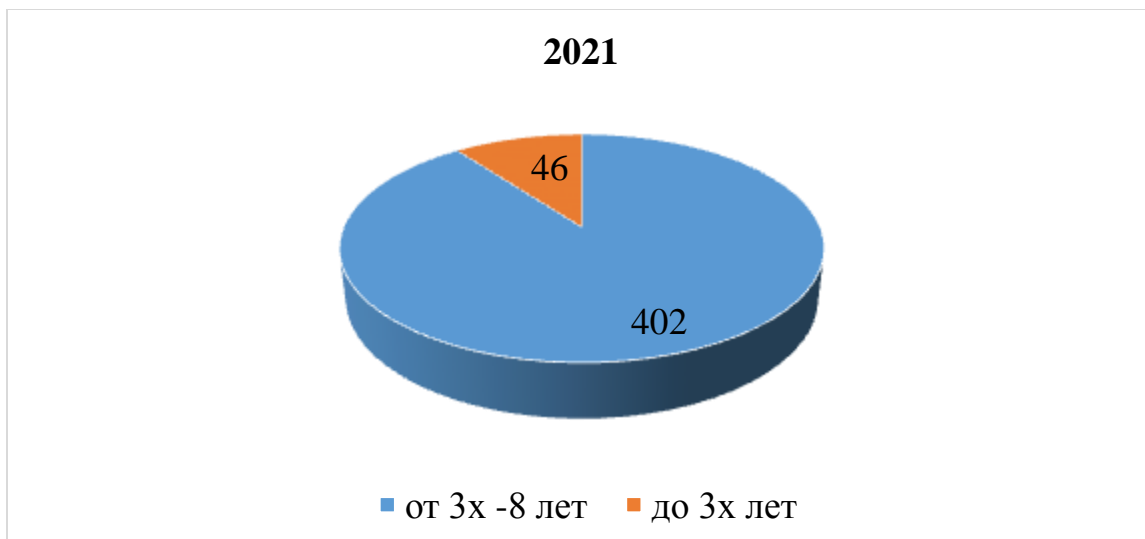
#### Показатель 1.1 -1.1.4.

Общая численность воспитанников, осваивающих образовательную программу дошкольного образования



Общая численность детей составляет 448 обучающихся - 100% воспитанников, осваивающих образовательную программу дошкольного образования. Из них 99% в режиме полного дня (8-12 часов) и 1% в режиме кратковременного пребывания. В системе образовательной деятельности МДОУ не используются формы семейного образования с психолого-педагогическим сопровождением, семейные группы.

#### Показатель 1.2-1.4.3



Детский сад посещают дети в возрасте с 2 лет до 8 лет, в том числе дети раннего возраста (с 2 до 3 лет) – 46 человек, дети дошкольного возраста (с 3 до 8 лет) – 402 воспитанника. Контингент воспитанников детского сада составляют дети с нормальным развитием и дети с ограниченными возможностями здоровья, обусловленными тяжелой речевой патологией (тяжелое нарушение речи). Детей в режиме продленного и круглосуточного пребывания - нет.

### **Показатель 1.5-1.5.3**

Всего детей с ограниченными возможностями здоровья в общей численности воспитанников, получающих услуги – 55 чел. (12% от общей численности воспитанников). Эти воспитанники посещают группы комбинированной и компенсирующей направленности. По сравнению с 2020 годом их число увеличилось на 5%.

### **Показатель 1.6.**

Медицинское обслуживание детей в ДООУ обеспечивается медицинской сестрой в соответствии с требованиями действующего законодательства в сфере здравоохранения.

Для оценки общего состояния дел по данному вопросу учитывается:

- общее состояние здоровья воспитанников;
- заболеваемость детей в течение года;
- суммарные данные по группам здоровья для организации профилактической работы, закаливания и организации рационального питания.

Средний показатель пропущенных дней при посещении дошкольной образовательной организации по болезни на одного воспитанника: за 2019 год – 10 дней; за 2020 год – 10 дней, за 2021 год -17 дней.

По сравнению с 2020 годом наблюдается увеличение показателя заболеваемости, связанной с неблагоприятной санитарно-эпидемиологической обстановкой (COVID - 19), карантинами по инфекционным заболеваниям (ветряная оспа), высокой заболеваемостью воспитанников в адаптационный период.

## Показатель 1.7-1.7.4

### Общая численность педагогических работников



Образовательную деятельность осуществляет творческий коллектив, ориентированный на создание в учреждении условий для разностороннего полноценного развития воспитанников.

На данный момент дошкольное образовательное учреждение укомплектовано педагогами на 100% согласно штатному расписанию. Общая численность педагогических работников – 47 человек. В сравнении с 2020 годом количество педагогов уменьшилось на 5 человек по причине смены места работы и места жительства.

1.7.1 – высшее образование имеют 28 педагогов (60% от общей численности педагогов);

1.7.2 – из них педагоги, имеющие высшее образование педагогической направленности – 28 человек (60% от численности всех педагогов);

1.7.3 – среднее профессиональное образование имеют 19 человек (40% от общей численности педагогов);

1.7.4 - из них педагоги, имеющие среднее профессиональное образование педагогической направленности – 19 человек (40% от численности всех педагогов).

***В сравнении с 2020 годом наблюдается уменьшение количества педагогов с высшим педагогическим образованием по причине смены места работы и места жительства.***

## Показатель 1.8 - 1.8.2

Численность/удельный вес численности педагогических работников, которым по результатам аттестации присвоена квалификационная категория.



Всего педагогов, имеющих квалификационную категорию – 33 человека (70% от общей численности педагогов)

Высшая – 7 человек (15% от общей численности педагогов)

Первая – 26 человек (55% от общей численности педагогов)

Анализ данных по аттестации педагогов МДОУ «Детский сад №55» за 2021 год показывает уменьшение количества педагогов с первой квалификационной категорией на 2% по сравнению с 2020 годом. Причина: смена места работы.

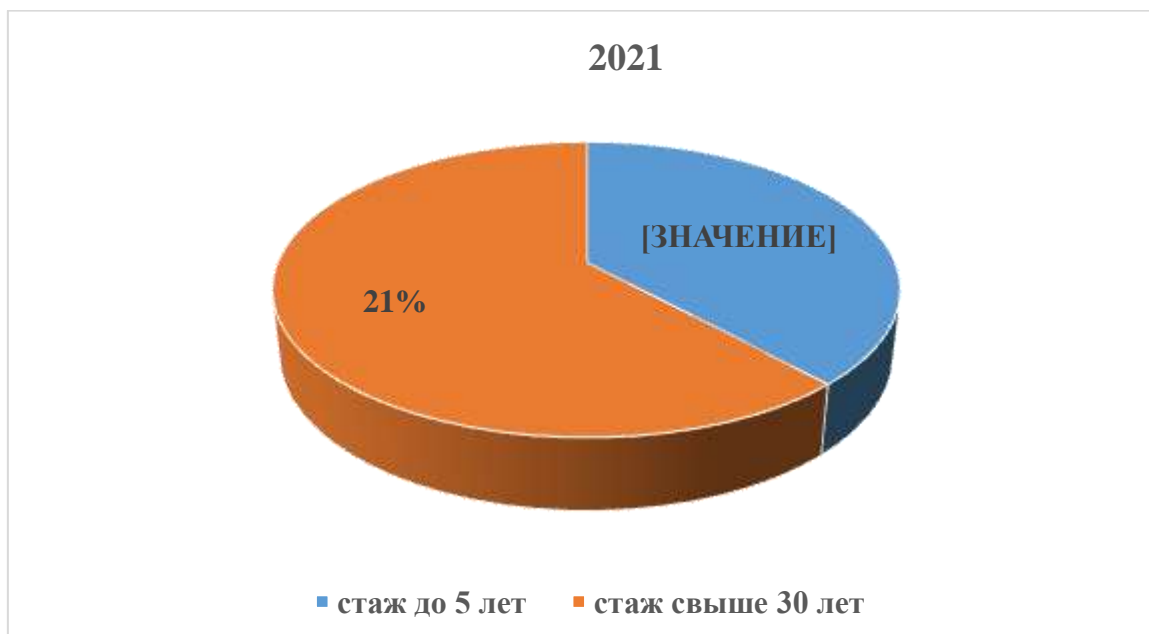
В 2021 году аттестовано на квалификационную категорию педагогов:

- Васильева А.Ю., воспитатель – присвоение первой кв. категории (подтверждение),
- Еремеева Л.Б., воспитатель – присвоение первой кв. категории (подтверждение),
- Куц Е.В., воспитатель – присвоение первой кв. категории (подтверждение),
- Стрильчук О.В., воспитатель – присвоение первой кв. категории (подтверждение),
- Фирстова И.Ю., воспитатель – присвоение первой кв. категории (подтверждение),
- Щукина Т.А., воспитатель – присвоение первой кв. категории (подтверждение),



## Показатель 1.9. -1.9.2

Данные педагогических кадров по педагогическому стажу

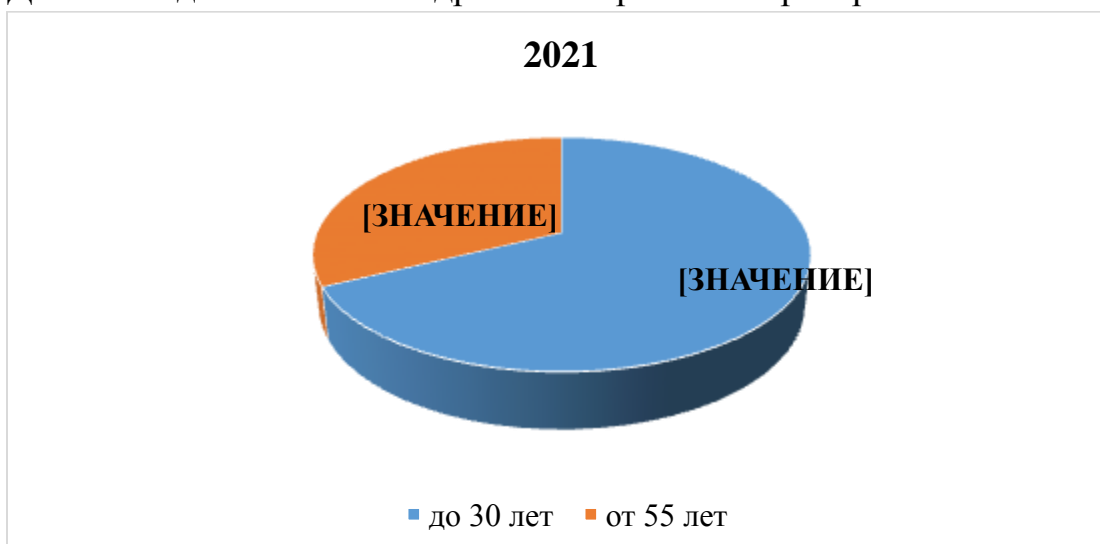


Всего педагогов	2021 47	100 %	В 2020 52
Стаж до 5 лет	6 человек	13%	11%
Стаж свыше 30 лет	10 человек	21%	23%

*В сравнении с 2020 годом количество педагогов со стажем работы до 5 лет и в категории «стаж свыше 30 лет» увеличилось на 1 и 2 человека соответственно.*

## Показатель 1.10 -1.11

Данные педагогических кадров по возрастным критериям



## *Возрастной ценз педагогов*

Всего педагогов	2021 г 47	100 %	в 2020г 52
Возраст до 30 лет	10	21%	17%
Возраст от 55 лет	5	10%	12%

*В сравнении с 2020 годом возрастные показатели имеют тенденцию к «омоложению» коллектива.*

### **Показатель 1.12-1.14**

Численность /удельный вес численности педагогических работников и административно- хозяйственных работников, прошедших за последние 5 лет повышение квалификации/ профессиональную переподготовку по профилю педагогической деятельности или иной осуществляемой в образовательной организации деятельности.



Одним из условий, обеспечивающих качество образовательного процесса при работе с детьми, является повышение квалификации педагогов. Направление развития кадрового потенциала, реализуется в детском саду поддержкой инициативных педагогов, повышением профессиональной компетентности и мастерства педагогов, созданием максимально комфортных условий для повышения профессионального уровня педагогов через переподготовку и повышение квалификации, получение высшего и дополнительного послевузовского образования.

Таким образом, образовательная политика дошкольного учреждения неразрывно связана с государственной и муниципальной образовательной политикой.

Численность педагогических и административно-хозяйственных работников, прошедших за последние 5 лет повышение квалификации/профессиональную

переподготовку по профилю педагогической деятельности или иной осуществляемой в образовательной организации деятельности составляет 42человек (89%). Удельный вес численности педагогических и административно –хозяйственных работников прошедших повышение квалификации по применению в образовательном процессе федеральных государственных образовательных стандартов в общей численности педагогических и административно –хозяйственных работников составляет 47человек (100%).

***В ДОО на каждого педагогического работника приходится 10 воспитанников.***

### **Показатель 1.15**

МДОУ укомплектован компетентными специалистами по основным направлениям образовательной деятельности, что способствует повышению качества образовательных услуг.

#### **Специалисты МДОУ:**

- Музыкальный руководитель - 2
- Инструктор по физической культуре – 1
- Учитель-логопед – 4
- Педагог-психолог – 2

### **Показатель 2**

#### **Инфраструктура**

Анализ показателей указывает на то, что МДОУ «Детский сад № 55» имеет достаточную инфраструктуру, которая соответствует Санитарно-эпидемиологическим правилам и нормативам СанПиН 2.4.3648-20 «Санитарно-эпидемиологические требования к организациям воспитания и обучения, отдыха и оздоровления детей и молодежи», от 28.09.2020г.; СанПиН 1.2.3685-21 «Гигиенические нормативы и требования к обеспечению безопасности и (или) безвредности для человека факторов среды обитания», от 28.01.2021г и позволяет реализовывать образовательные программы в полном объеме в соответствии с ФГОС ДО.

Общая площадь помещений, в которых осуществляется образовательная деятельность, в расчете на одного ребенка 4,4 кв. м

В ДОО созданы условия для проведения образовательной деятельности. В обоих зданиях имеются в наличии музыкальные и физкультурные залы. Общая площадь для проведения дополнительных видов деятельности воспитанников составляет 259,3 кв. м.

Помимо основных и вспомогательных площадей в ДОО по обоим адресам имеются прогулочные площадки, обеспечивающие физическую активность и разнообразную игровую деятельность воспитанников на прогулке.

**Дополнительные данные** о результативности деятельности МДОУ «Детский сад №55»: инновационная деятельность, творческая активность педагогического коллектива представлены в публичном отчете.

**Выводы:** анализируя данные самообследования МДОУ «Детский сад №55» по основным разделам, можно сделать вывод о стабильных результатах и развитии образовательного учреждения. По выявленным проблемам проводится систематическая работа по их устранению.