
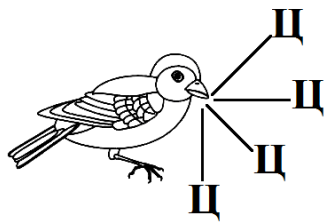







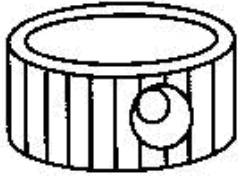

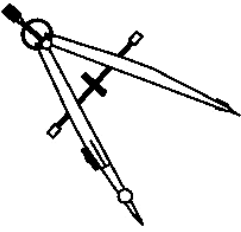





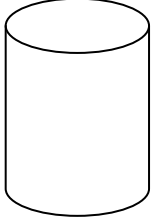

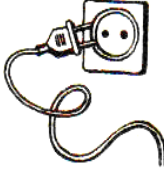
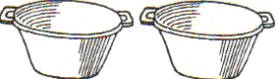


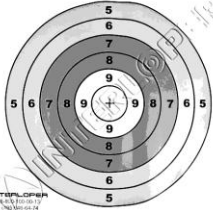





Задание:

1. Чётко проговори названия всех картинок, выделяя в словах звуки Ц – Т.
2. Расстриги все картинки. Определи первый звук в слове. Положи картинку соответствующему звуку (картинке). Задание повторяем, пока ребёнок не будет выполнять всё без ошибок.
3. Приклей в тетрадь на одну страницу синичку, на другую – топор.
4. Картинки, в названии которых есть звук Ц – наклей к синичке, а со звуком Т – к топору.



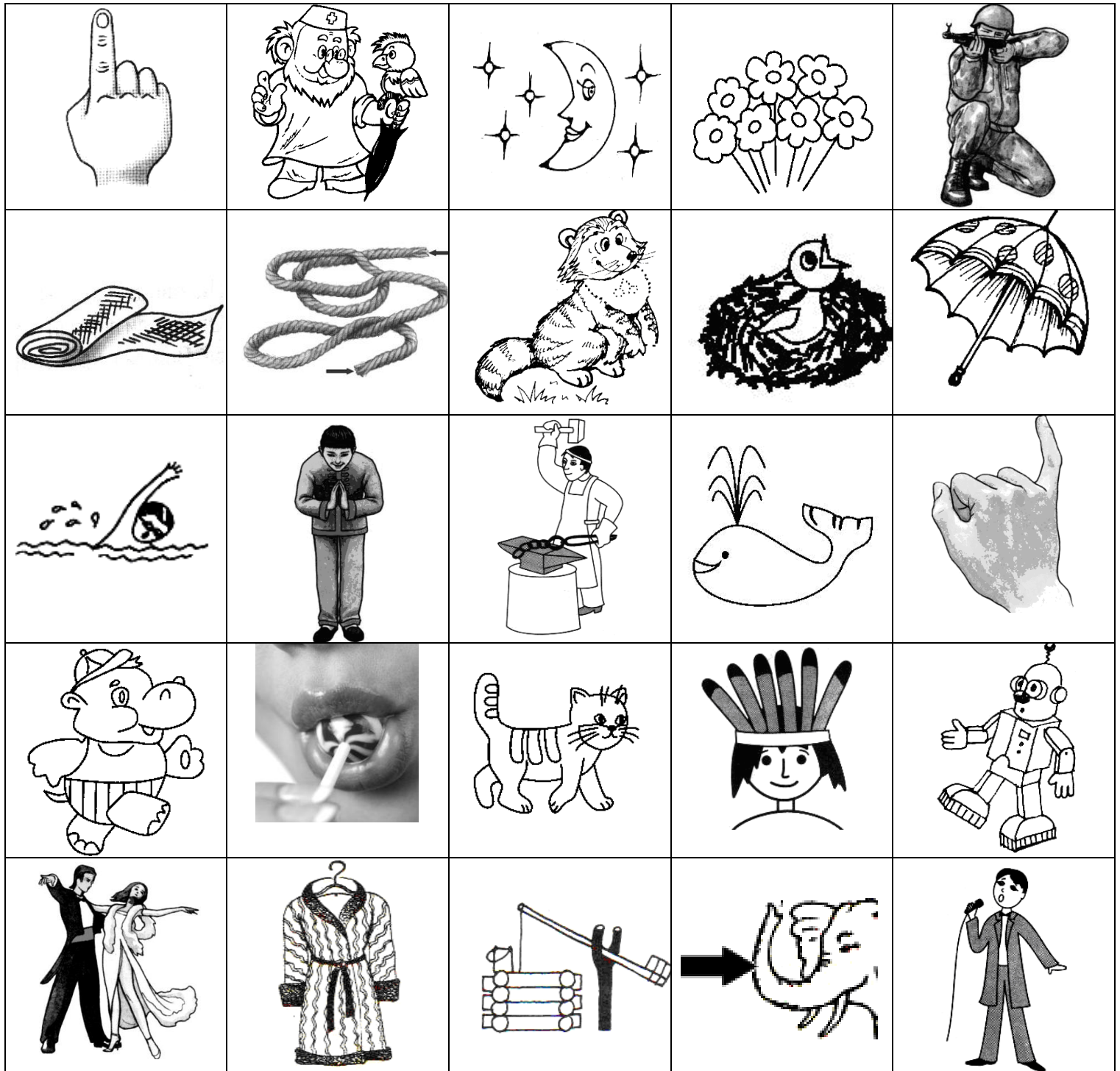

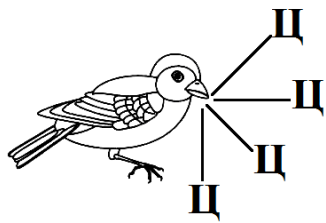
				
				
				
				
				

Речевой материал:

- * цапля, табуретка, царь, такси, цыганка;
- * туфли, цифры, точилка, цепи, циркуль;
- * цирк, торт, цветы, туча, цыплёнок;
- * цилиндр, топор, ток, тазы, тыква;
- * тачка, цель, танк, церковь, тапки.

Задание:

1. Чётко проговори названия всех картинок, выделяя в словах звуки Ц – Т.
2. Расстриги все картинки. Определи первый звук в слове. Положи картинку соответствующему звуку (картинке). Задание повторяем, пока ребёнок не будет выполнять всё без ошибок.
3. Приклей в тетрадь на одну страницу синичку, на другую – топор.
4. Картинки, в названии которых есть звук Ц – наклей к синичке, а со звуком Т – к топору.


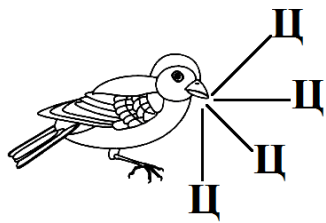


Речевой материал:

- * палец, Айболит, месяц, букет, боец;
- * бинт, конец, енот, птенец, зонт;
- * пловец, китаец, кузнец, кит, мизинец;
- * бегемот, леденец, кот, индеец, робот
- * танец, халат, колодец, хобот, певец.

Задание:

1. Чётко проговори названия всех картинок, выделяя в словах звуки Ц – Т.
2. Расстриги все картинки. Определи первый звук в слове. Положи картинки соответствующему звуку (картинке). Задание повторяем, пока ребёнок не будет выполнять всё без ошибок.
3. Приклей в тетрадь на одну страницу синичку, на другую – топор.
4. Картинки, в названии которых есть звук Ц – наклей к синичке, а со звуком Т – к топору.



Речевой материал:

- * еноты, лица, лопата, пицца, лента;
- * овцы, банты, пальцы, зонты, кольцо;
- * петух, птицы, ласты, пинцет, фартук;
- * мельница, ракета, пуговица, фонтан, больница;
- * нота, ножницы, пальто, теплица, курица.