

Задание:

1. Расстриги картинки.
2. Определи первый звук в слове – твёрдый (Н) или мягкий (Нь), раскрась «мордашки» в соответствующий цвет (подсказка для взрослых:
мягкий – «добрый» - обозначаем зелёным цветом = НЯ, НИ, НЮ, НЕ, НЁ,
твёрдый – «злой» - обозначаем синим цветом = НА, НЫ, НУ, НО, НЭ).
3. Наклей картинку к соответствующей схеме.

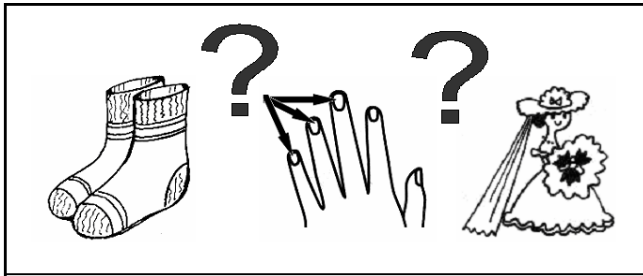


Речевой материал:

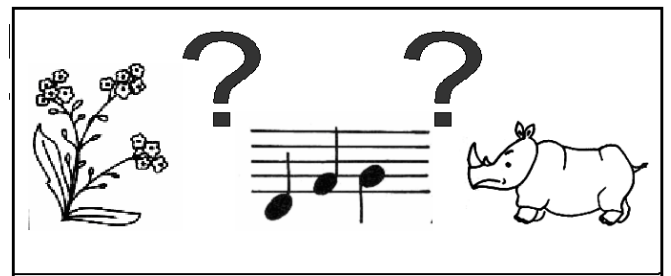
- носки, ногти, ножницы, неваляшка, ноты;
- носорог, невеста, нарцисс, ниндзя, ноги;
- напёрсток, навес, насос, ночь, незабудка;
- Незнайка, ножик, нитки, норка, небо.

Задание:


1. Назови картинки в каждом прямоугольнике.
2. Определи первый звук в каждом слове– названии картинки.
3. Найди картинку, слово-название которой начинается на другой звук.
4. Раскрась эту картинку.




носки, ногти, НЕВЕСТА




НЕЗАБУДКА, ноты, носорог




навес, НЕЗНАЙКА, ноги



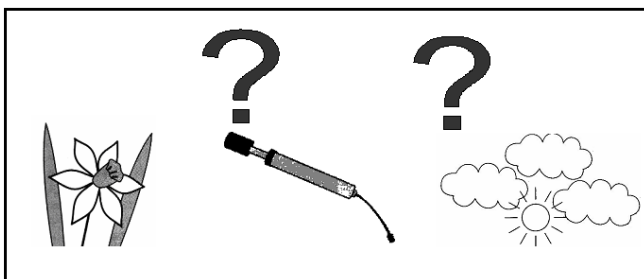
НОСКИ, неваляшка, невеста



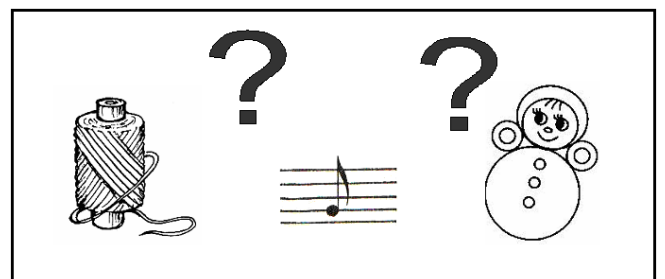
нити, НОЖНИЦЫ, небо



Нинзя, Незнайка, НОЖИК



нарцисс, насос, НЕБО



нити, нота, НЕВАЛЯШКА