

**Задание:**

1. Расстриги картинки.
2. Определи первый звук в слове – твёрдый (П) или мягкий (ПЬ), раскрась «мордашки» в соответствующий цвет (подсказка для взрослых:  
**мягкий** – «добрый» - обозначаем зелёным цветом = ПЯ, ПИ, ПЮ, ПЕ, ПЁ,  
**твёрдый** – «злой» - обозначаем синим цветом = ПА, ПЫ, ПУ, ПО, ПЭ).
3. Наклей картинку к соответствующей схеме.





**Речевой материал:**


- пирамидка, платье, пистолет, повар, пила;
- перчатки, пень, подушка, печь, петух;
- пушка, пижама, палки, перец, перо;
- паровоз, печенье, пылесос, пингвин, пятка;
- письма, пальма, певец, платок, пинцет.

**Задание:**

1. Назови картинку в каждом прямоугольнике.
2. Определи первый звук в каждом слове– названии картинку.
3. Найди картинку, слово-название которой начинается на другой звук.
4. Раскрась эту картинку.



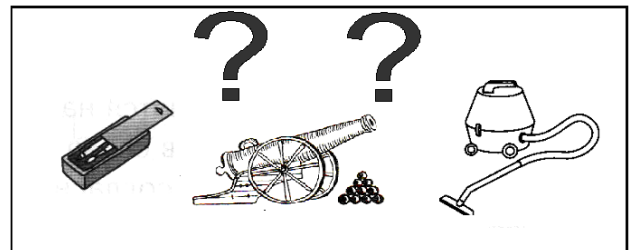
печка, перчатки, ПУГОВИЦА




пузыри, ПЕТУХ, почтальон




пень, ПУДЕЛЬ, перец




ПЕНАЛ, пушка, пылесос



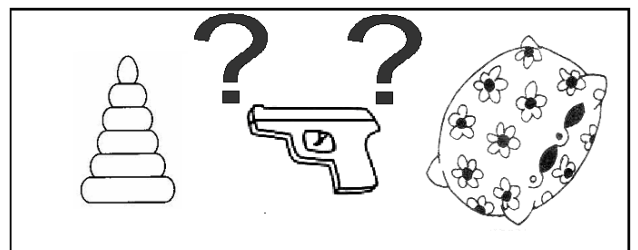
ПЕЧЕНЬЕ, пузырёк, птицы



перекрёсток, перо, ПРУД



поросёнок, ПЕЛИКАН, птенец



пирамидка, пистолет, ПОДУШКА