Муниципальное дошкольное образовательное учреждение
Детский сад
№55

УТВЕРЖДАЮ:
заведующий МДОУ «Детский сад № 55»
_____ Румянцева О.В.

САМООБСЛЕДОВАНИЕ
МДОУ «Детский сад № 55» за 2023 год

N п/п	Показатели	Единица измерения
1.	**Образовательная деятельность**	
1.1	Общая численность воспитанников, осваивающих образовательную программу дошкольного образования, в том числе:	406 человек
1.1.1	В режиме полного дня (8 - 12 часов)	404 человека
1.1.2	В режиме кратковременного пребывания (3 - 5 часов)	2 человека
1.1.3	В семейной дошкольной группе	-
1.1.4	В форме семейного образования с психолого-педагогическим сопровождением на базе дошкольной образовательной организации	-
1.2	Общая численность воспитанников в возрасте до 3 лет	68 человек
1.3	Общая численность воспитанников в возрасте от 3 до 8 лет	338 человек
1.4	Численность/удельный вес численности воспитанников в общей численности воспитанников, получающих услуги присмотра и ухода:	406 человек/ **100%**
1.4.1	В режиме полного дня (8 - 12 часов)	404 человека/ **99%**
1.4.2	В режиме продленного дня (12 - 14 часов)	-
1.4.3	В режиме круглосуточного пребывания	-
1.5	Численность/удельный вес численности воспитанников с ограниченными возможностями здоровья в общей численности воспитанников, получающих услуги:	118 человек/ **29%**
1.5.1	По коррекции недостатков в физическом и (или) психическом развитии	0

1.5.2	По освоению образовательной программы дошкольного образования	118 человек/ **29%**
1.5.3	По присмотру и уходу	118

		человека/ **29%**
1.6	Средний показатель пропущенных дней при посещении дошкольной образовательной организации по болезни на одного воспитанника	11дней
1.7	Общая численность педагогических работников, в том числе:	46 человек
1.7.1	Численность/удельный вес численности педагогических работников, имеющих высшее образование	29 человек/ **63%**
1.7.2	Численность/удельный вес численности педагогических работников, имеющих высшее образование педагогической направленности (профиля)	29человек/ **63%**
1.7.3	Численность/удельный вес численности педагогических работников, имеющих среднее профессиональное образование	17 человек/ **37%**
1.7.4	Численность/удельный вес численности педагогических работников, имеющих среднее профессиональное образование педагогической направленности (профиля)	17 человек/ **37%**
1.8	Численность/удельный вес численности педагогических работников, которым по результатам аттестации присвоена квалификационная категория, в общей численности педагогических работников, в том числе:	33 человек/ **70%**
1.8.1	Высшая	8 человек/ **17%**
1.8.2	Первая	24 человек/ **52%**
1.9	Численность/удельный вес численности педагогических работников в общей численности педагогических работников, педагогический стаж работы которых составляет:	16 человек
1.9.1	До 5 лет	8 человек/ **17%**
1.9.2	Свыше 30 лет	10 человек/ **22%**
1.10	Численность/удельный вес численности педагогических работников в общей численности педагогических работников в возрасте до 30 лет	7 человек/ **15%**
1.11	Численность/удельный вес численности педагогических работников в общей численности педагогических работников в возрасте от 55 лет	8 человек/ **17%**

1.12	Численность/удельный вес численности педагогических и административно-хозяйственных работников, прошедших за последние 5 лет повышение квалификации/профессиональную переподготовку по профилю педагогической деятельности или иной осуществляемой в образовательной организации деятельности, в общей численности педагогических и административно-хозяйственных работников	42 человека/ **93%**
1.13	Численность/удельный вес численности педагогических и административно-хозяйственных работников, прошедших повышение квалификации по применению в образовательном процессе федеральных государственных образовательных стандартов в общей численности педагогических и административно-хозяйственных работников	46 человек/ **100%**
1.14	Соотношение "педагогический работник/воспитанник" в дошкольной образовательной организации	1 человек/ 9 человек
1.15	Наличие в образовательной организации следующих педагогических работников:	
1.15. 1	Музыкального руководителя	да
1.15. 2	Инструктор по физической культуре	да
1.15. 3	Учитель-логопед	да
1.15. 4	Логопеда	-
1.15. 5	Учителя-дефектолога	нет
1.15. 6	Педагога-психолога	да
2	**Инфраструктура**	
2.1	Общая площадь помещений, в которых осуществляется образовательная деятельность, в расчете на одного воспитанника	4,4 кв. м
2.2	Площадь помещений для организации дополнительных видов деятельности воспитанников	259,3 кв. м
2.3	Наличие физкультурного зала	да
2.4	Наличие музыкального зала	да
2.5	Наличие прогулочных площадок, обеспечивающих физическую активность и разнообразную игровую деятельность воспитанников на прогулке	да

Анализ данных самообследования МДОУ «Детский сад №55»

Полное наименование в соответствии с уставом: муниципальное дошкольное образовательное учреждение «Детский сад № 55»

Сокращенное наименование: МДОУ «Детский сад № 55»

Организационно-правовая форма в соответствии с уставом: образовательное учреждение.

Учредитель: департамент образования мэрии города Ярославля

*Юридический адрес:*150018 г. Ярославль: *первый корпус*: ул. 1-Приречная, дом 19-а.

второй корпус: ул. 1905 года, дом 11.

Результаты лицензирования и аккредитации в соответствии с документами, подтверждающими статус МДОУ: Лицензия на осуществление образовательной деятельности № 141/15 от 09.107.2015г.

государственная аккредитация: 21.05.2008год № 01-1961.

Лицензия на осуществление медицинской деятельности № ЛО-76-01-001584 от 06.07.2015г

Телефон: 8(4852) 54-39-45

Руководитель: Румянцева Ольга Владимировна

Режим работы детского сада: понедельник – пятница: с 7.00 до 19.00. (длительность пребывания детей – 12 часов). Суббота, воскресенье: выходной день.

В учреждении функционируют 17 возрастных групп, в том числе 9 групп комбинированной направленности и 2 группы компенсирующей направленности.

Показатель 1.1 -1.1.4.

Общая численность воспитанников, осваивающих образовательную программу дошкольного образования

Общая численность детей составляет 406 обучающихся - 100% воспитанников, осваивающих образовательную программу дошкольного образования. Из них 99% в режиме полного дня (8-12часов) и 1% в режиме кратковременного пребывания. В системе образовательной деятельности МДОУ не используются формы семейного образования с психолого-педагогическим сопровождением, семейные группы.

Показатель 1.2-1.4.3

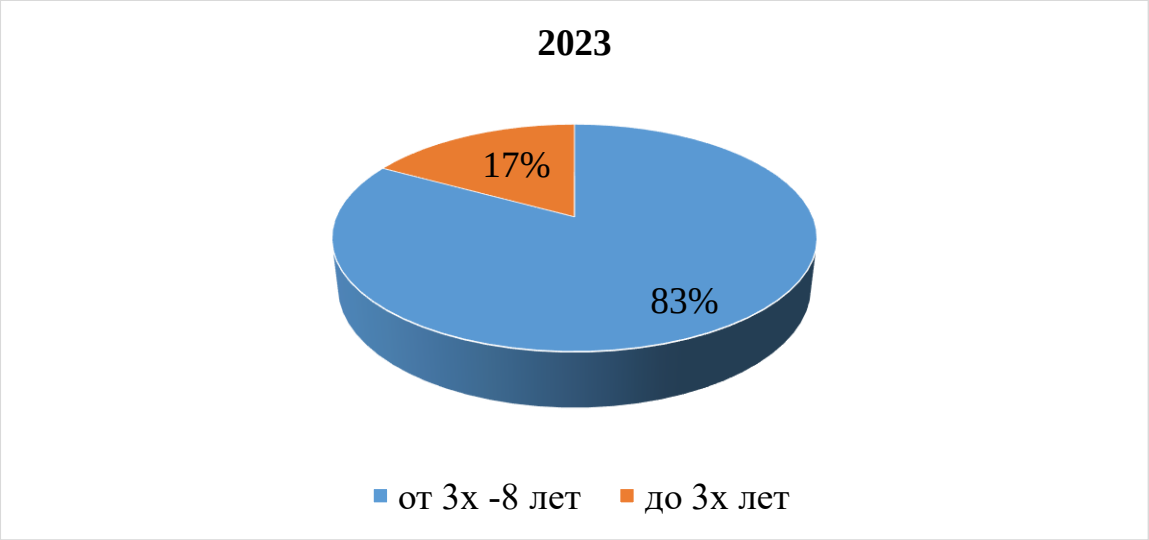

Детский сад посещают дети в возрасте с 2 лет до 8 лет, в том числе дети раннего возраста (с 2 до 3 лет) – 68 человек, дети дошкольного возраста (с 3 до 8 лет) – 338 воспитанников. Контингент воспитанников детского сада составляют дети с нормальным развитием и дети с ограниченными возможностями здоровья, обусловленными тяжелой речевой патологией (тяжелое нарушение речи). Детей в режиме продленного и круглосуточного пребывания - нет.

Показатель 1.5-1.5.3

Всего детей с ограниченными возможностями здоровья в общей численности воспитанников, получающих услуги – 118 чел. (29% от общей численности воспитанников). Эти воспитанники посещают группы комбинированной и компенсирующей направленности. По сравнению с 2022 годом их число увеличилось на 10%.

Показатель 1.6.

Медицинское обслуживание детей в ДОУ обеспечивается медицинской сестрой в соответствии с требованиями действующего законодательства в сфере здравоохранения.

Для оценки общего состояния дел по данному вопросу учитывается:

- общее состояние здоровья воспитанников;
- заболеваемость детей в течение года;
- суммарные данные по группам здоровья для организации профилактической работы, закаливания и организации рационального питания.

Средний показатель пропущенных дней при посещении дошкольной образовательной организации по болезни на одного воспитанника: за 2021 год – 10 дней, за 2022 год -16 дней, за 2023 год -11 дней.

По сравнению с 2022 годом наблюдается снижение показателя заболеваемости, что обусловлено сотрудничеством педагогического персонала со старшей медицинской сестрой, регулярным проведением просветительной работы по профилактике ОРВИ, гриппа, COVID-19, внедрением в образовательную деятельность здоровьесберегающих технологий. Использование всего комплекса оздоровительных мероприятий позволило снизить заболеваемость воспитанников, повысить посещаемость детей и индекс здоровья.

Показатель 1.7-1.7.4

Общая численность педагогических работников

Образовательную деятельность осуществляет творческий коллектив, ориентированный на создание в учреждении условий для разностороннего полноценного развития воспитанников.

На данный момент дошкольное образовательное учреждение укомплектовано педагогами на 100% согласно штатному расписанию. Общая численность педагогических работников – 46 человек. В сравнении с 2022 годом количество педагогов уменьшилось на 1 человека по причине смены места работы и места жительства.

1.7.1 – высшее образование имеют 29 педагогов (63% от общей численности педагогов);

1.7.2 – из них педагоги, имеющие высшее образование педагогической направленности – 29 человек (63% от численности всех педагогов);

1.7.3 – среднее профессиональное образование имеют 17 человек (37% от общей численности педагогов);

1.7.4 - из них педагоги, имеющие среднее профессиональное образование педагогической направленности – 17 человек (37% от численности всех педагогов).

В сравнении с 2022 годом наблюдается увеличение количества педагогов с высшим педагогическим образованием.

Показатель 1.8 - 1.8.2

Численность/удельный вес численности педагогических работников, которым по результатам аттестации присвоена квалификационная категория.

Всего педагогов, имеющих квалификационную категорию – 32 человека (70% от общей численности педагогов)

Высшая – 8 человек (17% от общей численности педагогов)

Первая – 24 человека (52% от общей численности педагогов)

Анализ данных по аттестации педагогов МДОУ «Детский сад №55» за 2023 год показывает увеличение количества педагогов с первой и высшей квалификационной категорией.

В 2023 году аттестовано на квалификационную категорию 6 педагогов:

- Корегина И.Е., воспитатель – присвоение первой кв. категории (подтверждение);
- Белова Е.А., учитель-логопед – присвоение высшей кв. категории (вновь);
- Травкина О.С., педагог - психолог – присвоение первой кв. категории (вновь);
- Файбышева Е.В., воспитатель – присвоение первой кв. категории (подтверждение).

Показатель 1.9. -1.9.2

Данные педагогических кадров по педагогическому стажу

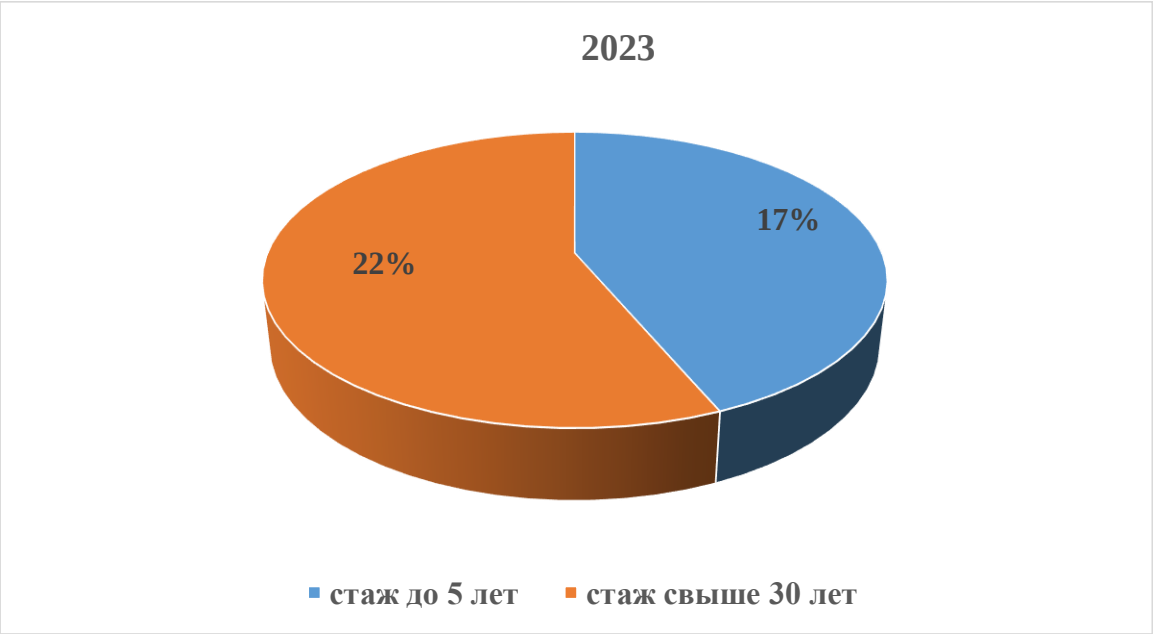

Всего педагогов	2022 44	100 %	2023 46	
Стаж до 5 лет	9 человек	20%	8 человек	17%
Стаж свыше 30 лет	8 человек	18%	10 человек	22%

В сравнении с 2022 годом количество педагогов со стажем работы до 5 лет уменьшилось на 1 педагога, в категории «стаж свыше 30 лет» увеличилось на 2 человека.

Показатель 1.10 -1.11

Данные педагогических кадров по возрастным критериям

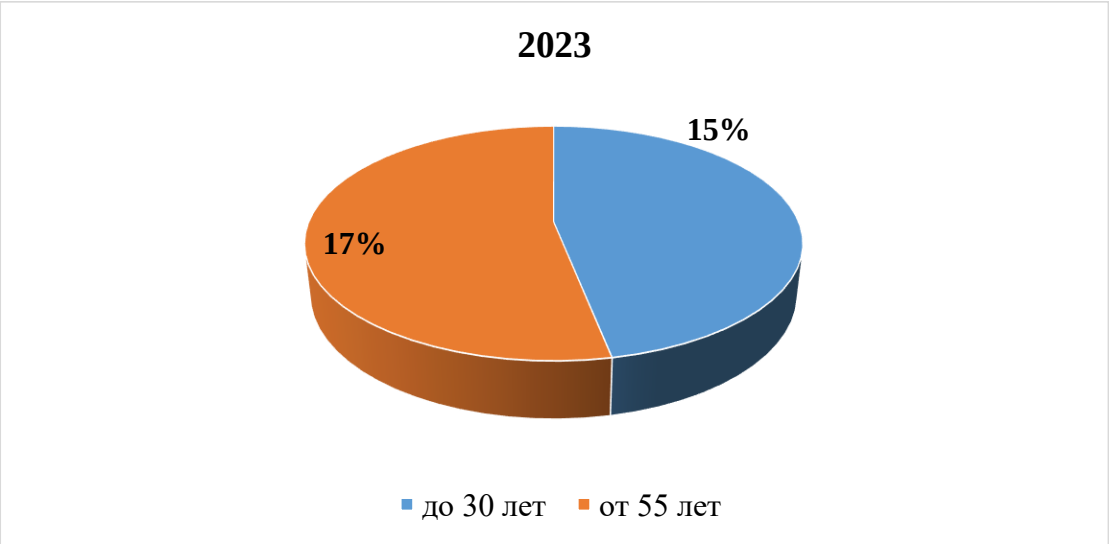

Возрастной ценз педагогов

Всего педагогов	2022 г 44	100 %	в 2023г 46	
Возраст до 30 лет	11	25%	7	15%
Возраст от 55 лет	6	14%	8	17%

В сравнении с 2023 годом возрастные показатели имеют тенденцию к «омоложению» коллектива.

Показатель 1.12-1.14

Численность /удельный вес численности педагогических работников и административно- хозяйственных работников, прошедших за последние 5 лет повышение квалификации/ профессиональную переподготовку по профилю педагогической деятельности или иной осуществляемой в образовательной организации деятельности.

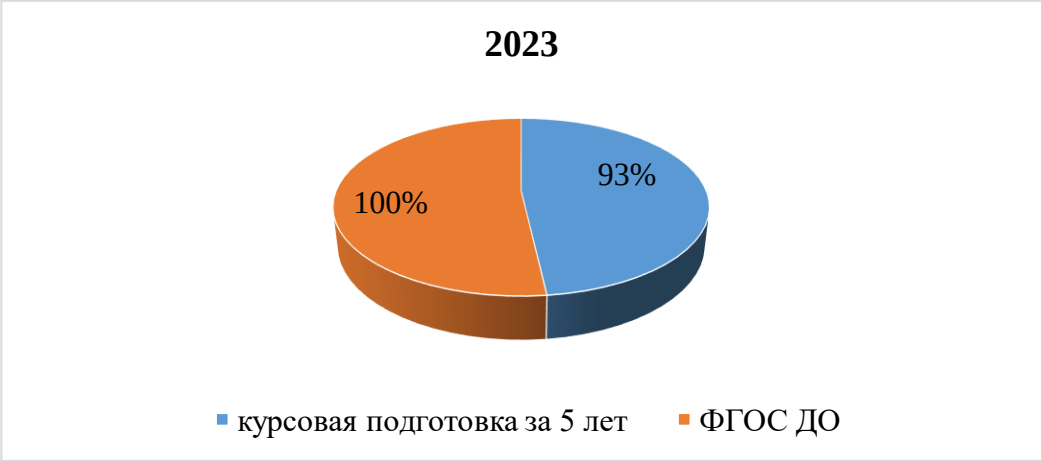

Одним из условий, обеспечивающих качество образовательного процесса при работе с детьми, является повышение квалификации педагогов. Направление развития кадрового потенциала, реализуется в детском саду поддержкой инициативных педагогов, повышением профессиональной компетентности и мастерства педагогов, созданием максимально комфортных условий для повышения профессионального уровня педагогов через переподготовку и повышение квалификации, получение высшего и дополнительного послевузовского образования.

Таким образом, образовательная политика дошкольного учреждения неразрывно связана с государственной и муниципальной образовательной политикой.

Численность педагогических и административно-хозяйственных работников, прошедших за последние 5 лет повышение квалификации/профессиональную

переподготовку по профилю педагогической деятельности или иной осуществляемой в образовательной организации деятельности составляет 43 человека (93%). Удельный вес численности педагогических и административно – хозяйственных работников прошедших повышение квалификации по применению в образовательном процессе федеральных государственных образовательных стандартов в общей численности педагогических и административно –хозяйственных работников составляет 46 человек (100%).

В ДОУ на каждого педагогического работника приходится 9 воспитанников.

Показатель 1.15

МДОУ укомплектован компетентными специалистами по основным направлениям образовательной деятельности, что способствует повышению качества образовательных услуг.

Специалисты МДОУ:

- Музыкальный руководитель - 2
- Инструктор по физической культуре – 1
- Учитель-логопед – 5
- Педагог-психолог – 2

Показатель 2

Инфраструктура

Анализ показателей указывает на то, что МДОУ «Детский сад № 55» имеет достаточную инфраструктуру, которая соответствует Санитарно-эпидемиологическим правилам и нормативам СанПиН 2.4.3648-20 «Санитарно-эпидемиологические требования к организациям воспитания и обучения, отдыха и оздоровления детей и молодежи», от 28.09.2020г.; СанПиН 1.2.3685-21 «Гигиенические нормативы и требования к обеспечению безопасности и (или) безвредности для человека факторов среды обитания», от 28.01.2021г и позволяет реализовывать образовательные программы в полном объеме в соответствии с ФГОС ДО.

Общая площадь помещений, в которых осуществляется образовательная деятельность, в расчете на одного ребенка 4,4 кв. м

В ДОУ созданы условия для проведения образовательной деятельности. В обоих зданиях имеются в наличии музыкальные и физкультурные залы. Общая площадь для проведения дополнительных видов деятельности воспитанников составляет 259,3 кв. м.

Помимо основных и вспомогательных площадей в ДОУ по обоим адресам имеются прогулочные площадки, обеспечивающие физическую активность и разнообразную игровую деятельность воспитанников на прогулке.

Дополнительные данные о результативности деятельности МДОУ «Детский сад №55»: инновационная деятельность, творческая активность педагогического коллектива представлены в публичном отчете за 2022 – 2023 учебный год.

Выводы: анализируя данные самообследования МДОУ «Детский сад №55» по основным разделам, можно сделать вывод о стабильных результатах и развитии образовательного учреждения. По выявленным проблемам проводится систематическая работа по их устранению.