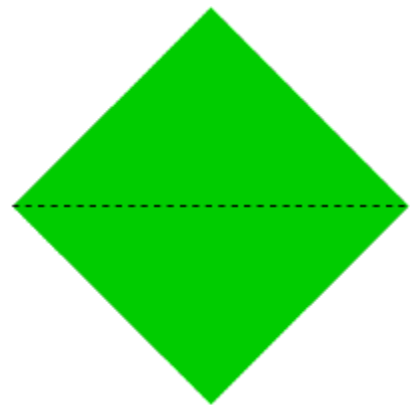


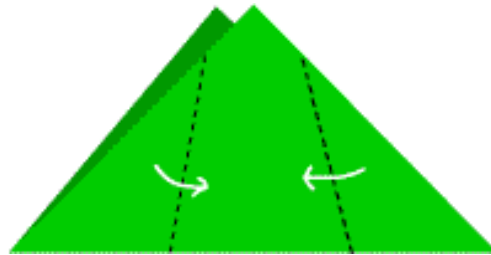
Оригами « Лягушка »



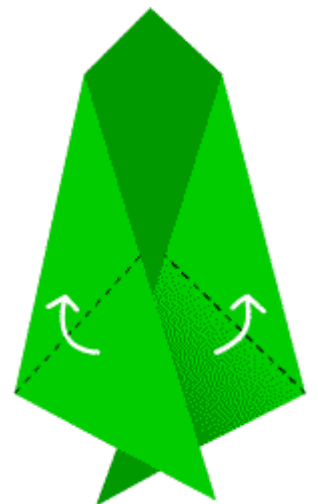
1. Подготовьте квадрат зеленого цвета произвольного размера. Согните квадрат по диагонали.



2. Загните острые углы полученного треугольника навстречу друг другу, чтобы их концы перекрестились.



3. Эти же острые углы отогните, но уже в противоположные стороны.



4. Вырежьте из цветной бумаги глаза и приклейте к лягушке.

