

**Лепка из пластилина в средней группе на
тему «Обитатели морей и океанов»**



Цель занятий. Экологическое воспитание. Формирование у детей среднего дошкольного возраста экологических представлений об обитателях морей и океанов.

«Морская звезда»



Задачи:

Учить детей лепить морскую звезду из пластилина конструктивным методом, передавать ее характерные особенности.


Уточнить представления детей о внешнем виде морской звезды, ее образе жизни.

Совершенствовать приемы лепки: раскатывание и скатывание между ладонями, сплющивание пальчиками, примазывание отдельных частей.

Учить соблюдать пропорции между частями.

Развивать воображение, внимание, мелкую моторику рук.

Воспитывать творческие способности, усидчивость.





«Чудо-юда рыба - кит»



Задачи. Учить детей лепить кита из цельного куска пластилина – скульптурным способом.

Закреплять умение катать шар из пластилина между ладонями затем вытягивать и сплющивать пластилин двумя пальцами для придания характерной формы (хвост у кита, дополнять деталями (глазки, фонтанчик, пользоваться стеклой.

Уточнить представления детей о внешнем виде кита.

Развивать глазомер, воображение, мышление.

Воспитывать творческие способности.





«Рыбка»



Задачи:

Уточнить представления детей о многообразии внешнего вида, строения рыб.

Продолжать учить лепить предметы из одного куска пластилина.

Совершенствовать приемы лепки: скатывания пластилина круговыми и прямыми движениями, приемы оттягивания и сплющивания.

Развивать воображение, творчество, самостоятельность.

Продолжать воспитывать интерес к лепке.



«Морская черепаха»

Лепка с использованием ракушки



Задачи:


Учить детей создавать образ морской черепахи из пластилина и ракушки.

Уточнить представления детей о внешнем виде и образе жизни морских черепах.

Развивать чувство пропорции и симметрии.

Обогащать и активизировать словарь детей.

Воспитывать усидчивость, целеустремленность и желание доводить дело до конца.



"Краб"

Лепка с использованием ракушки



Задачи:

Учить детей создавать образ краба из пластилина и ракушки.

Закреплять умения раскатывать пластилин между ладонями, получившиеся пластилиновые столбики разрезать на равные части стекой.

Уточнить представления детей о внешнем виде, об особенностях передвижения крабов.

Развивать эстетическое восприятие, умение использовать дополнительный природный материал – ракушки.

Воспитывать интерес к изобразительному творчеству.

