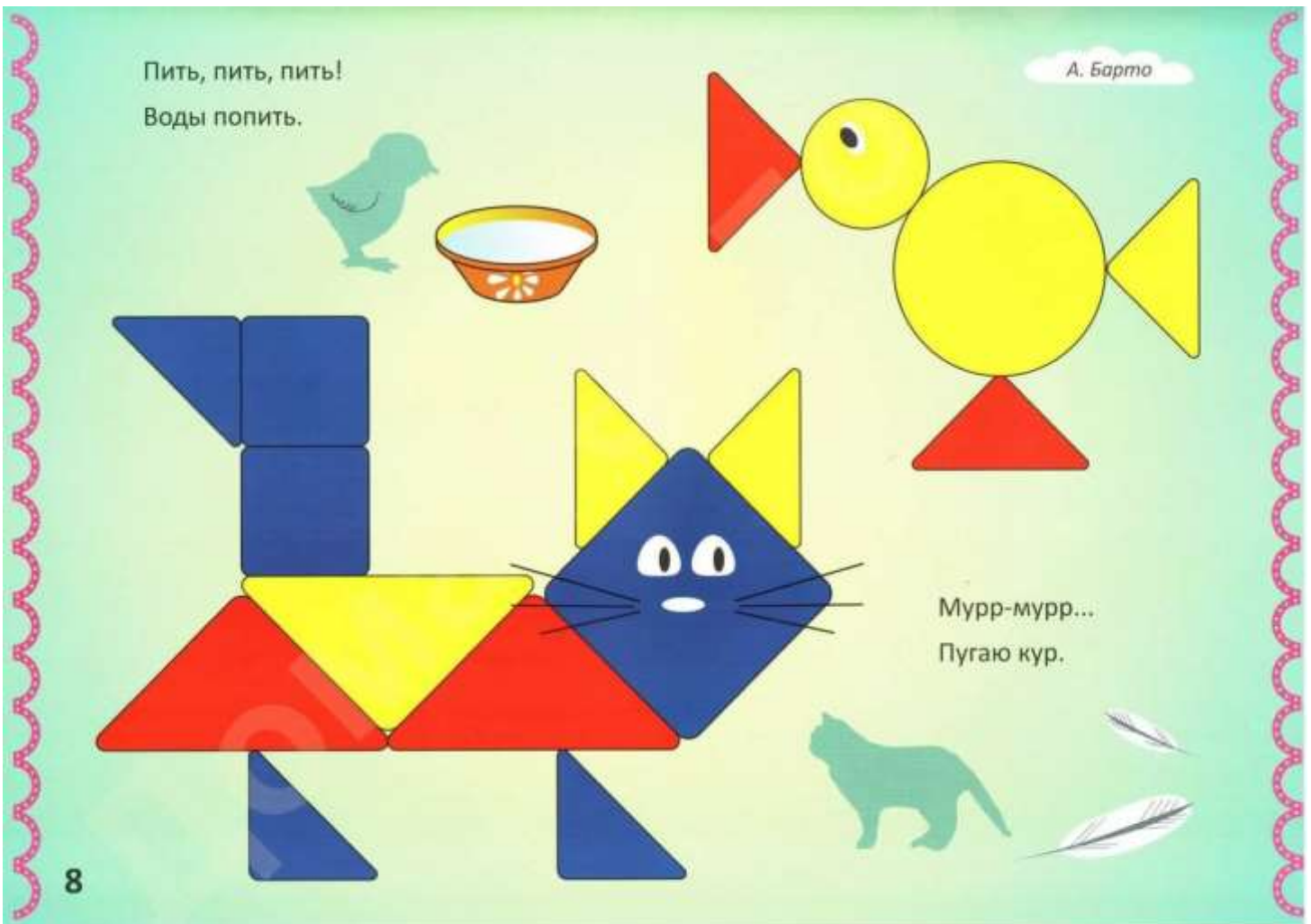
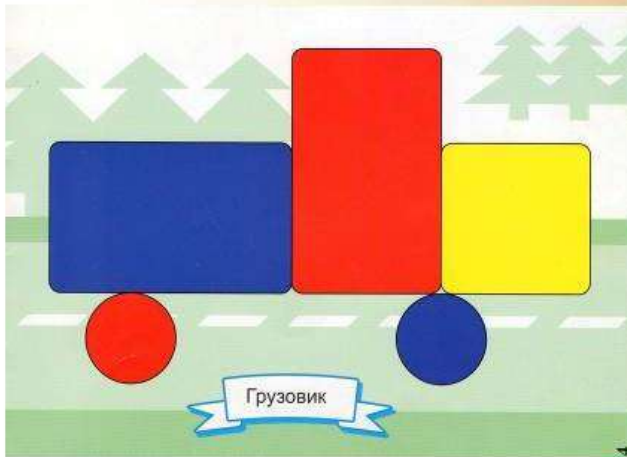
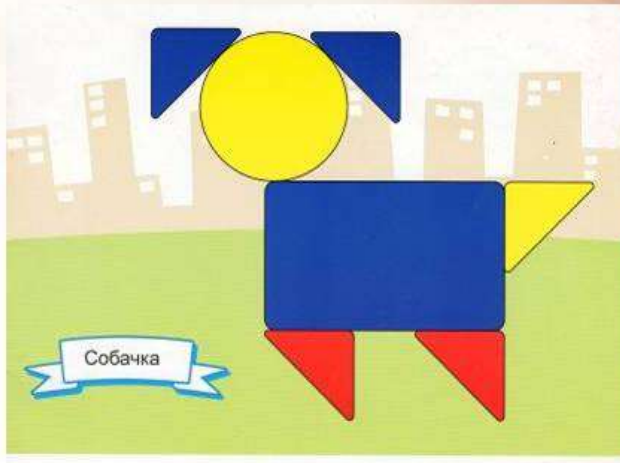






Уважаемые родители!

На этой неделе закрепляем материал прошлой недели (учим ребенка ориентироваться где лево, где право). Закрепляем геометрические фигуры (круг, квадрат, треугольник). Вырежете из цветного картона фигуры разного цвета и размера. Эта игра будет увлекательна для ребенка. Если возьмете овал или прямоугольник (многоугольник), назовите ребенку эту фигуру, чем, например, прямоугольник отличается от квадрата или овал-от круга. Рассмотрите эти фигуры, сравните, найдите схожесть и отличия.



«Веселые картинки»





«Сложи картинку».

