

Рисуем динозавра  
(Возраст 5 - 7 лет)

Программное содержание: Познакомить с фауной доисторического периода (динозавры, водные динозавры). Закреплять умения рисования животных начиная с овального туловища. Дополнительную информацию о динозавре смотрите в конце документа.

Материал для работы:


- лист бумаги формата А4;
- гуашь;
- кисть № 6, 3;
- банка с водой;
- карандаш графитный;
- картинка с изображением Диплодока или игрушка.

1. Берем лист бумаги формата А4 и ребенок сам его тонирует. Пол листа голубое небо, пол листа – земля (цвет охра). Лист должен высохнуть.



2. Пока лист сохнет – поиграем в игру «Найти 10 отличий».

# ПЕРВОБЫТНЫЙ ХУДОЖНИК



Найди на картинках 10 отличий.

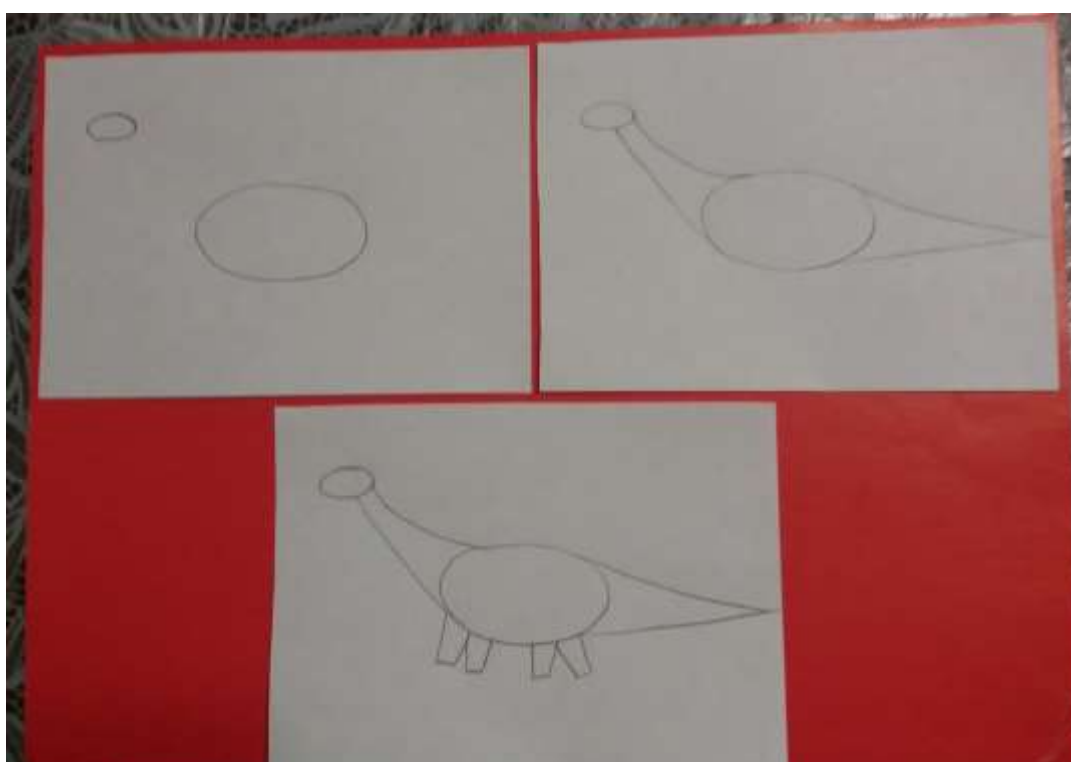


3. Поиграли? Теперь рассмотрите внимательно динозавра (Диплодока):

- маленькая овальная голова;
- большое овальное туловище;
- длинная шея и хвост;
- 4 короткие ноги.




4. Рассматриваем схему рисования динозавра.





5. Рисуем контур карандашом.



6. Раскрашиваем зеленой гуашью динозавра.



7. Добавляем вулканы, растительность (деревья, траву, водоем и т.д.).



### **Дополнительную информацию о динозавре**

Диплодок или «двойной отросток» — это, пожалуй, самый длинный динозавр позднеюрского и раннего мелового периодов. По расчетам ученых, растительноядный Диплодок жил на Земле 150 млн. лет назад.

Этот ящер был хорошо изучен по почти полному ископаемому скелету. Из почти 30 метров длины животного, большая часть приходилась на шею и хвост, а это пять шестых длины всего тела. Однако вес животного не был большим, так как прочные позвонки его были полыми, заполненными сообщающимися воздушными мешками. Также, как и другой вид травоядных динозавров — Брахиозавр, Диплодок передвигался на четырех ногах и его задние конечности были значительно выше передних. Мускулатура спины Диплодока была очень сильно развита, что позволяло ему вставать на задние лапы, питаясь верхними, более нежными листьями деревьев.

Диплодоки жили в озерах и других водоемах, а на суше выбирались, чтобы полакомиться нежными побегами деревьев, хвоей, шишками, а также отложить яйца.