


РАЗВИВАЕМСЯ ИГРАЯ.


(развивающие задания по развитию памяти, мышления, речи, мелкой моторики)

Кошка

А это кто такой полосатый? Кошка. Нарисуй на ней полосы по точкам и раскрась цветными карандашами.




* Назови всех домашних питомцев на картинке.
Аккуратно обведи пунктирные линии и раскрась.



ОКРУЖАЮЩИЙ МИР

Назови каждого животного. Покажи диких и домашних животных. Обведи домашних животных желтым карандашом, а диких - синим.





РАССМОТРИ



ОБВЕДИ



РАСКРАСЬ

Котёнок Масик хочет к маме кошке.
Покажи ему дорожку: проведи линию по пунктиру.
Раскрась цветок красным цветом.



Цели: развивать координацию: глаз — рука; развивать внимание, усидчивость.



НАБЛЮДАЙ




НАРИСУЙ



РАСКРАСЬ

Какой клубок разматывает каждый котёнок?
Раскрась бантик у котёнка и клубок одним цветом.



Цели: развивать устойчивость внимания; развивать мелкую моторику;
учить рисовать непрерывную линию.



РАССМОТРИ






РАССКАЖИ




РАСКРАСЬ

Кого ты видишь на рисунках?
Ты знаешь, как они «говорят»? Скажи.
Раскрась всех животных.



Цели: развивать умение узнавать предметы; развивать речевые навыки.


Раскрась каждый клубочек
в цвет ведущей к нему ниточки.



Какая должна быть причёска
на последнем рисунке?



Помоги Дружку добежать до конуры.



Помоги животным пройти по дорожкам.
Нарисуй прямые линии.



Игра « Найди маму и детёныша» Предложите ребёнку найти и соединить линией маму и детёныша.

