

12.05.2020 – 15.05.2020

Гласная буква Ё. Рекомендации родителям.

В совместной деятельности с детьми нужно потренироваться:

- * читать, печатать заглавную букву Ё и строчную букву ё, выделять их среди других букв, дописывать недостающие элементы, узнавать зеркальное изображение.
- * читать слоги, слова и предложения с буквой Ё.
- * познакомиться с правилом:

**« Гласная буква Ё - волшебная!
Она обозначает мягкость предыдущего согласного!»**

(Мё, тё, кё; котёнок, оленёнок, львёнок) – в этих словах буква Ё обозначает один звук [О] и мягкость предыдущего согласного.

2. «Гласной буквой, а не звуком, буква Ё называется потому, что обозначает два звука [Й] + [О] = [ЙО].

Буква Ё обозначает два звука, когда находится в начале слова, после гласной, после разделительных твёрдого и мягкого знаков».

Игры и упражнения:

Согласные в слове смягчаются при помощи букв: И, Е, Ё, Я, Ю.

Если буква Ё стоит после согласной буквы, её нужно читать мягко!

Хочет Ё после согласного встать - его мягкость показать.

1. Скажи «Наоборот».

По – пё, бо – бё, во – вё, то – тё, ко – кё, мо – мё, но – нё, до – дё.

2. На что похожа буква Ё?

Ёжик яблоки несёт,
Получилась буква Ё.

(В. А. Ковшиков)

Буква Е глаза закрыла
Буква Ё глаза - открыла!

(В. А. Ковшиков)

Буква Ё.



Е – как ель с тремя ветвями,

Ё – как ёлочка с шарами.

Есть у Е сестрёнка Ё,

Есть две точки у неё. (Т. Куликовская).

3. После твёрдых согласных пишется буква О.

После мягких согласных пишется буква Ё.

НОС – НЁС, ВОЗ – ВЁЗ, Тома – Тёма.

4. «У кого кто?» упражнение в словообразовании:

(У утки – утёнок. У гусыни - ? У кошки - ?

У коровы - ? У козы - ? У овцы - ? У ослицы - ?

5. Упражнение в чтении слов:

Мёд, пчёлы, поёт, мнёт, даёт.

6. Чтение и анализ предложений:

На небе звёзды.

Пёс несёт дедушке газету.

Ё

Слово ЁЛКА начинается с буквы Ё. Обведи и напиши эту букву.

Прочитай и напиши слоги.


Напиши по клеточкам слово ЁЛКА.

--	--	--	--	--

Прочитай слова и напиши их под картинками.


ПОЁТ
РВЁТ
МНЁТ

Помоги пчёлкам составить слова ПЧЁЛЫ и МЁД. Соедини буквы по порядку и напиши слова.



▶ _____
▶ _____

Прочитай предложение с картинкой. Сосчитай, сколько в нём слов. Напиши предложение, заменив картинку словом.




МЁ НЁ РЁ ТЁ СЁ

▶ _____



▶ _____

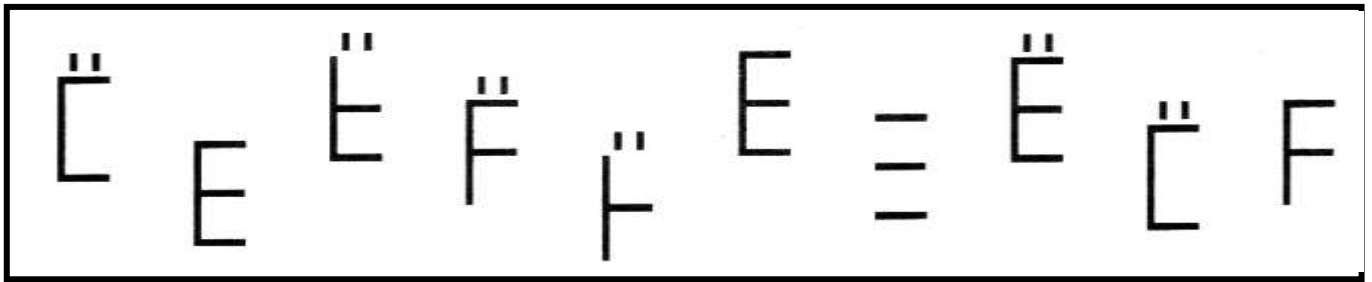
НА НЕБЕ



▶ _____

Игры с буквами:


1. Буквояд съел элементы буквы Ё.
Почини все буквы.



2. Найди заданные буквы:



Обведи все буквы Ё, ё - обведи.



3. Буква Ё.

Обведи правильно написанные буквы в кружок, а неправильно написанные, зачеркни.

