

АПРЕЛЬ

Рекомендации учителя – логопеда Беловой Е.А. для родителей детей, имеющих тяжёлые нарушения речи, посещающих ПОДГОТОВИТЕЛЬНУЮ группу комбинированной направленности для детей с ТНР

по теме: **«Цветы».**

Цель: Закрепить в словаре обобщающее понятие «цветы», отметить особенности строения цветка: стебель, листья, лепестки.

1. «Назови цветы».

Рассмотрите с детьми картинки, познакомьте их с названиями цветов (ландыш, мать-и-мачеха, астра, одуванчик, колокольчик, ромашка, подснежник, пион, гвоздика, нарцисс, тюльпан, ирис, гладиолус).

2. Упражнение: «Раз, два, три – свой букет найди!»

Соедини (первоцветы, полевые цветы, садовые цветы) с соответствующими букетами разноцветными линиями.



3. Упражнение «Один - много». Стебель — стебли – много стеблей.

Подснежник — ...

Корень — ...

Василёк — ...

Лист — ...

Гвоздика — ...

Лепесток — ...

Тюльпан — ...

Цветок — ...

Ромашка — ...

4. Упражнение «Подбери, называй, запоминай»: Закончи предложения словами-действиями.

На клумбах цветы (что делают?) — растут, цветут, вянут ... Из садовой лейки цветы (что делают?) — ...

Удобрениями садовые цветы (что делают?) — ... Выращенные цветы ножом (что делают?) — ...

В букеты цветы (что делают?) — ...

Цветами люди (что делают?) — ...

5. «Цветы под охраной».

Расскажите детям, что не все цветы можно рвать.

Некоторые цветы (подснежник, ландыш, медуница) занесены в Красную Книгу. Они **нуждаются** в охране.

6. Упражнение «Букет для мамы».

Букет цветов — замечательный подарок к любому празднику. Ваня и Таня, гуляя по лугу, собрали красивый букет для мамы.

Расскажи, из каких цветов дети его составили?

7. Послушай рассказ.

Вставь в предложения пропущенные названия цветов.

Принесли птицы на крыльях весну. От тёплых солнечных лучей полянки оттаяли от снега, и на проталинках появились первые цветы - первоцветы: _____

В мае в лесу распустились ... _____, а в парках и на клумбах расцвели весенние цветы:

Скоро и лето подоспело. Рассыпало оно по лугам и по полям самые красивые цветы: _____


И клумбы в парках уже украсили другие цветы — летние: _____

Закончилось лето. Яркими красками раскрасила осень парки и сады.

Распустились на клумбах.... _____

Скоро придет зима. На улице станет морозно, снежным одеялом укутятся леса, поля и сады. Но за зимой обязательно будет весна. И снова цветы начнут радовать нас своими яркими красками.

8. Упражнение «Путешествие пчелы». Рассмотрите картинки. Дополните предложения предлогами (проследить за точностью употребления предлогов в речи).

Однажды летним днем  отправилась собирать мед. Сначала она по-

кружилась ...  . Потом подлетела ...  , села ...  , собрала

пыльцу ...  . Но самая вкусная пыльца была ... прекрасной  , которая

росла ... саду.

9. «Вставь нужный предлог».

... нарцисса шесть лепестков.

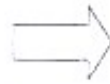
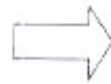
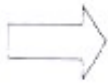
Подснежник вырос ... проталинке.

Цветы поставили ... вазу.

10. Упражнение «Расскажи-ка»:

Составь рассказ о любимом цветке по предложенному наглядному плану.





Название
цветка

Цвет

Части цветка



Где растёт?

Как можно использовать?

11. Какое слово не подходит? Почему?

Дуть, дунул, сдул, диванчик.

Цветок, цветик, расцветка, свисток, цветастый.

12. Какое слово самое короткое?

Роза, подснежник, мак, ландыш.

13. Отгадай загадки:

Эй, звоночки, синий цвет, -

С язычком, а звону нет! (Колокольчики).

Стоит в саду кудряшка – белая рубашка,

Сердечко золотое, что это такое? (Ромашка).

Рос шар бел, ветер дунул – улетел. (Одуванчик)

14. «Одуванчики» (Н. Соколов – Микитов).

Все знают простые цветы, похожие на маленькое солнце с золотыми лепестками – лучами. Всё лето цветут одуванчики, а созревшие их семена собраны в лёгкий пушистый шарик. Дунешь на шарик – поплывут, полетят в воздухе лёгкие летучие семена. Поэтому и называется цветок одуванчиком.

Весь день, пока светит солнце, следом за солнцем поворачивают одуванчики свои золотые головки. Вечером, когда скроется солнце, одуванчики свёртывают свои лепестки и засыпают. С восходом солнца они просыпаются, как бы радостно улыбаясь, широко раскрывают золотые свои лепестки. В солнечный летний день поляна, на которой растут и цветут одуванчики, кажется золотой.

Вопросы:

1. На что похожи одуванчики.

2. Почему эти цветы так называются?

3. Что происходит с одуванчиками, когда просыпается солнце и когда оно заходит?

4. Почему в солнечный день поляна, на которой цветут одуванчики, кажется золотой?