


Тема: «Гласные в середине слова. Гласные и согласные». (Повторение).

1. Прочитай буквы. Нарисуй под каждой буквой красный кружок. Объясни почему? Подари каждой букве подарок – картинку, в названии которой гласный спрятался в середине слова. Проведи линию.

А У И О Э Ы



2. Какой букве не досталось подарка? Напиши её в квадрате: Назови слова, которые начинаются с этой буквы

3. Помоги Незнайке – прочитай буквы, которые встретятся ему на пути, придумай слово на каждую букву. Какие это буквы? (согласные).

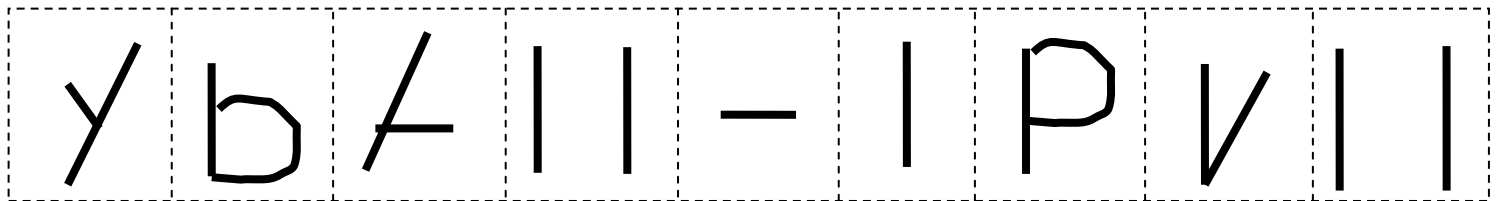


В Н М П Т П Н Б

П Н К Н П Г Х

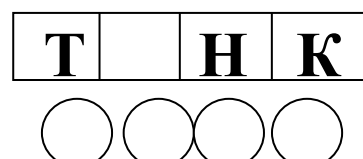
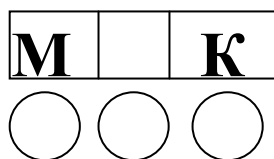
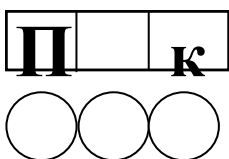
4. Какие буквы повторяются? Обведи все буквы П в кружок, а Н – подчеркни.

5. «Почини буквы». Допиши недостающие элементы так, чтобы не получилось одинаковых букв. Гласные обведи в красный кружок, согласные - в синий:






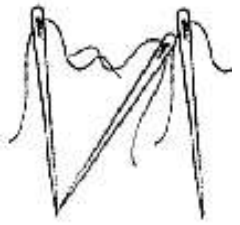




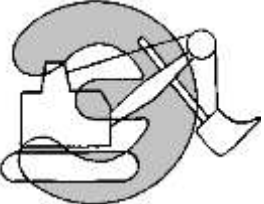

6. Вставь в слова пропущенные гласные буквы. Соедини слова и картинки линиями. Обозначь все звуки в словах кружочками соответствующего цвета: гласные, твёрдые и мягкие согласные.

Нажимай на кружочки-кнопочки и называй звуки правильно!



Запомни: Гласные и согласные буквы. Не забывай их писать и читать!

Гласные буквы:

 А 	 И 
 У 	 О 
 Э	 Ы

Согласные буквы:

 Н 	 М 
	 Т 
 Б 	 П 
 Г 	 К 
 В 	 Х 

