


*«Красивые  
салфеточки»*

**В гости приходят фигурки –  
человечки.**



Давайте вспомним названия  
фигурок – человечков!



Как называется эта фигурка?




Как называется эта фигурка?




Как называется эта фигурка?




# Назови цвет




красный



зелёный




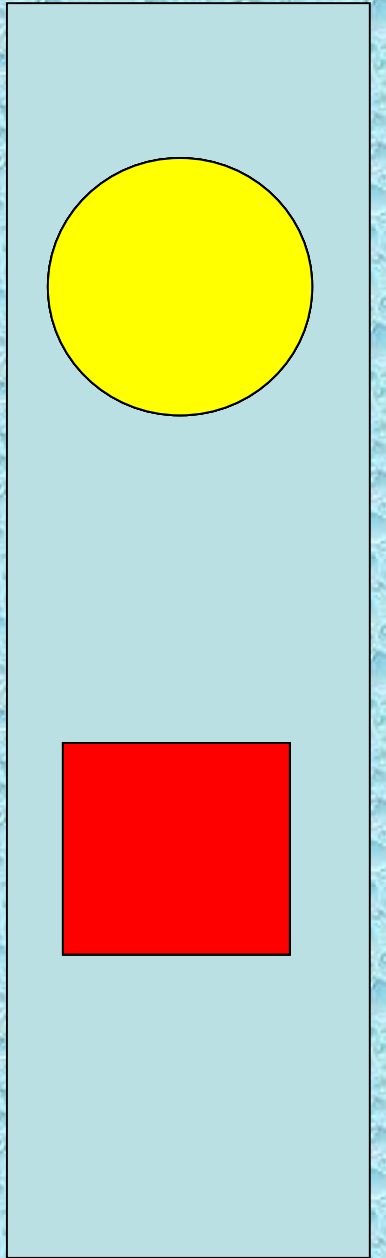
синий





жёлтый

# Какие бывают салфетки?







# А теперь, время для пальчиковой гимнастики!

Пришла весна красная,  
Пришла весна ясная.  
Птицы громко поют,  
Людам спать не дают.  
Пчелы гудят,  
В поле летят.  
С поля идут –  
Медок несут.

*Вращать кистями рук.  
Соединять и разъединять  
указательные пальцы со  
средними – «птицы  
открывают и закрывают  
клюв».*

*Помахать кистями рук.  
Указательным и средним  
пальцами сначала правой, а  
затем левой руки «идти»  
по столу.*


# Что нам нужно для работы?



1. клей



2. кисточка




5. Листы цветной бумаги для фона




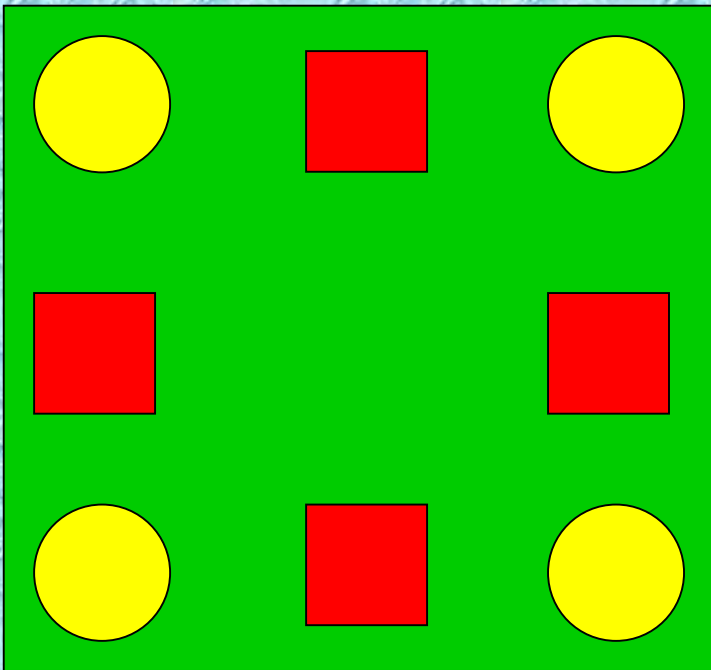
3. салфетка



4. клеёнка



6. Тарелочка с заготовками



**ВОТ КАКИЕ САЛФЕТОЧКИ  
У НАС С ВАМИ МОГУТ ПОЛУЧИТСЯ**

**Молодцы!**

