от 24.04.20

Следим за правильным произношением звука [Л]!

Родителям рекомендуется выполнять задания каждый день для отработки правильного звукопроизношения:

1. Выполнить артикуляционную гимнастику под галочкой.
2. Пересказ рассказа по цепочке. Прочитайте ребенку рассказ два раза подряд. Сначала ребенку нужно повторить рассказ по предложениям, отвечая на ваши вопросы, а затем – пересказать.

Водица

Девица хотела напиться водицы.
Водица была в колодце.
Из колодца достал водицу молодец.
Молодец подал водицу девице.
Девица молодца поцеловала.


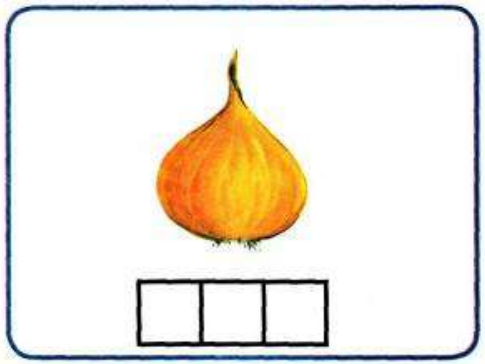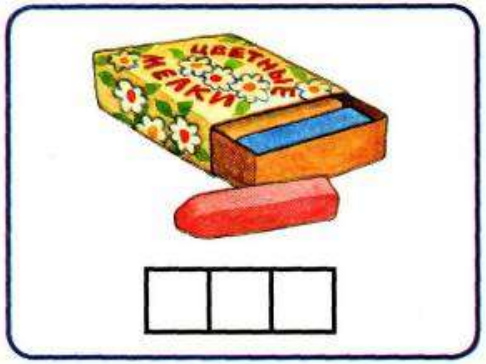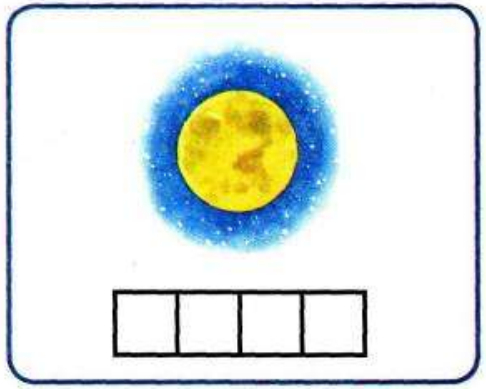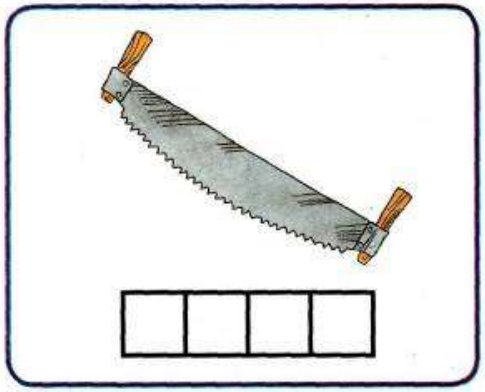
Упражнение «Раскрась звуковую схему». Используя цветные карандаши, раскрась звуковую схему каждого слова. Синим цветом обозначь твёрдые согласные звуки, зелёным цветом — мягкие согласные звуки, красным — гласные звуки.